

Бухгалтерский баланс

на 31 декабря 2020 г.

		Коды		
		0710001		
		31	12	2020
Организация	Акционерное общество "Ненецкая нефтяная компания"	47707333		
Идентификационный номер налогоплательщика		8300004314		
Вид экономической деятельности	Торговля оптовая твердым, жидким и газообразным топливом и подобными продуктами	46.71		
Организационно-правовая форма / форма собственности	Акционерное общество / Частная собственность	12247	16	
Единица измерения:	в тыс. рублей	384		

Местонахождение (адрес)

166700, Ненецкий АО, Нарьян-Мар г, Искателей пгт, Губкина ул, д. № 3 Б, корп. 3

Бухгалтерская отчетность подлежит обязательному аудиту ДА НЕТ

Наименование аудиторской организации/фамилия, имя, отчество (при наличии) индивидуального аудитора
ООО "АФ "Профи"

Идентификационный номер налогоплательщика аудиторской организации/индивидуального аудитора

ИНН **5502039360**

Основной государственный регистрационный номер аудиторской организации/индивидуального аудитора

ОГРН/ОГРНИП **1025500743730**

Пояснения	Наименование показателя	Код	На 31 декабря 2020 г.	На 31 декабря 2019 г.	На 31 декабря 2018 г.
	АКТИВ				
	I. ВНЕОБОРОТНЫЕ АКТИВЫ				
	Нематериальные активы	1110	9	15	21
	Результаты исследований и разработок	1120	-	-	-
	Нематериальные поисковые активы	1130	681	1 433	1 418
	Материальные поисковые активы	1140	-	-	-
	Основные средства	1150	396 824	396 931	442 553
	в том числе:				
	незавершенное строительство		108 399	125 960	120 833
	Доходные вложения в материальные ценности	1160	6 814	7 111	7 409
	Финансовые вложения	1170	879 410	879 719	879 852
	в том числе:				
	вклад в уставный капитал		875 201	875 201	876 302
	Отложенные налоговые активы	1180	221 943	124 238	119 538
	Прочие внеоборотные активы	1190	-	-	-
	Итого по разделу I	1100	1 505 681	1 409 448	1 450 791
	II. ОБОРОТНЫЕ АКТИВЫ				
	Запасы	1210	341 870	249 788	270 167
	Налог на добавленную стоимость по приобретенным ценностям	1220	6 295	6 002	27 790
	Дебиторская задолженность	1230	1 525 772	1 240 691	712 226
	в том числе:				
	по Соглашению СРП		921 285	871 467	475 813
	Финансовые вложения (за исключением денежных эквивалентов)	1240	238 666	165 746	439 963
	Денежные средства и денежные эквиваленты	1250	256 223	322 320	408 472
	в том числе:				
	депозит		-	96 586	408 057

Прочие оборотные активы	1260	2 958	3 956	824
Итого по разделу II	1200	2 371 783	1 988 502	1 859 442
БАЛАНС	1600	3 877 465	3 397 950	3 310 233

Пояснения	Наименование показателя	Код	На 31 декабря 2020 г.	На 31 декабря 2019 г.	На 31 декабря 2018 г.
	ПАССИВ				
	III. КАПИТАЛ И РЕЗЕРВЫ				
	Уставный капитал (складочный капитал, уставный фонд, вклады товарищей)	1310	1 862 632	1 862 632	3 209 264
	Собственные акции, выкупленные у акционеров	1320	-	-	-
	Переоценка внеоборотных активов	1340	-	-	-
	Добавочный капитал (без переоценки)	1350	1	1	1
	Резервный капитал	1360	93 411	93 411	71 136
	Нераспределенная прибыль (непокрытый убыток)	1370	528 959	379 074	(901 999)
	Итого по разделу III	1300	2 485 002	2 335 117	2 378 402
	IV. ДОЛГОСРОЧНЫЕ ОБЯЗАТЕЛЬСТВА				
	Заемные средства	1410	53 184	53 184	62 883
	в том числе:				
	задолженность по бюджетному кредиту		53 184	53 184	53 184
	Отложенные налоговые обязательства	1420	12 736	8 694	8 207
	Оценочные обязательства	1430	940 113	731 883	751 986
	Прочие обязательства	1450	10 424	17 382	-
	Итого по разделу IV	1400	1 016 457	811 142	823 076
	V. КРАТКОСРОЧНЫЕ ОБЯЗАТЕЛЬСТВА				
	Заемные средства	1510	298 883	10 069	-
	в том числе:				
	по Соглашению СРП		12 016	10 069	-
	Кредиторская задолженность	1520	63 840	230 540	49 513
	в том числе:				
	по Соглашению СРП		37 494	163 513	-
	Доходы будущих периодов	1530	-	-	49 286
	Оценочные обязательства	1540	13 283	11 081	9 958
	Прочие обязательства	1550	-	-	-
	Итого по разделу V	1500	376 005	251 690	108 756
	БАЛАНС	1700	3 877 465	3 397 950	3 310 233

Руководитель

(подпись)

Ширкалова Оксана
Ильнична

(расшифровка подписи)

21 апреля 2021 г.


Отчет о финансовых результатах
за Январь - Декабрь 2020 г.

Организация	Акционерное общество "Ненецкая нефтяная компания"	по ОКПО	Коды		
Идентификационный номер налогоплательщика		ИНН	0710002		
Вид экономической деятельности	Торговля оптовая твердым, жидким и газообразным топливом и подобными продуктами	по ОКВЭД 2	31	12	2020
Организационно-правовая форма / форма собственности	Акционерное общество / Частная собственность	по ОКФС / ОКФС	47707333		
Единица измерения:	в тыс. рублей	по ОКЕИ	8300004314		
			46.71		
			12247	16	
			384		

Пояснения	Наименование показателя	Код	За Январь - Декабрь 2020 г.	За Январь - Декабрь 2019 г.
	Выручка	2110	1 198 383	516 012
	Себестоимость продаж	2120	(867 394)	(484 661)
	Валовая прибыль (убыток)	2100	330 989	31 351
	Коммерческие расходы	2210	(308 311)	(35 119)
	Управленческие расходы	2220	(134 374)	(124 902)
	Прибыль (убыток) от продаж	2200	(111 696)	(128 670)
	Доходы от участия в других организациях	2310	1 848	-
	Проценты к получению	2320	22 148	45 570
	Проценты к уплате	2330	(41 760)	(1 478)
	Прочие доходы	2340	1 731 567	2 276 474
	в том числе:			
	по соглашению СРП		1 652 102	2 135 353
	Прочие расходы	2350	(1 545 884)	(2 221 226)
	в том числе:			
	по соглашению СРП		(1 407 472)	(1 408 033)
	Прибыль (убыток) до налогообложения	2300	56 223	(29 330)
	в том числе:			
	по соглашению СРП		244 630	725 842
	Налог на прибыль	2410	93 663	2 268
	в том числе:			
	текущий налог на прибыль	2411	-	(1 944)
	отложенный налог на прибыль	2412	93 663	4 212
	Прочее	2460	-	(113)
	Чистая прибыль (убыток)	2400	149 886	(27 175)

Пояснения	Наименование показателя	Код	За Январь - Декабрь 2020 г.	За Январь - Декабрь 2019 г.
	СПРАВОЧНО			
	Результат от переоценки внеоборотных активов, не включаемый в чистую прибыль (убыток) периода	2510	-	-
	Результат от прочих операций, не включаемый в чистую прибыль (убыток) периода	2520	-	-
	Налог на прибыль от операций, результат которых не включается в чистую прибыль (убыток) периода	2530	-	-
	Совокупный финансовый результат периода	2500	149 886	(27 175)
	Базовая прибыль (убыток) на акцию	2900	-	-
	Разводненная прибыль (убыток) на акцию	2910	-	-

Руководитель



(подпись)

Шрикалова Оксана
Ильинична

(расшифровка подписи)

21 апреля 2021 г.

**Отчет об изменениях капитала
за Январь - Декабрь 2020 г.**

Коды		
0710004		
31	12	2020
47707333		
8300004314		
46.71		
12247	16	
384		

Организация Акционерное общество "Ненецкая нефтяная компания" Форма по ОКУД
 Дата (число, месяц, год) _____ по ОКПО
 Идентификационный номер налогоплательщика _____ ИНН
 Вид экономической деятельности Торговля оптовой твердым, жидким и газообразным топливом и подобными продуктами по ОКВЭД 2
 Организационно-правовая форма / форма собственности Акционерное общество / Частная собственность по ОКФС / ОКФС
 Единица измерения: в тыс. рублей по ОКЕИ

1. Движение капитала

Наименование показателя	Код	Уставный капитал	Собственные акции, выкупленные у акционеров	Добавочный капитал	Резервный капитал	Нераспределенная прибыль (непокрытый убыток)	Итого
Величина капитала на 31 декабря 2018 г.	3100	3 209 264	-	1	71 136	(901 999)	2 378 402
Увеличение капитала - всего:	3210	-	-	-	-	1 346 632	1 346 632
в том числе:							
чистая прибыль	3211	X	X	X	X	-	-
переоценка имущества	3212	X	X	-	X	-	-
доходы, относящиеся непосредственно на увеличение капитала	3213	X	X	-	X	-	-
дополнительный выпуск акций	3214	-	-	-	X	X	-
увеличение номинальной стоимости акций	3215	-	-	-	X	-	-
реорганизация юридического лица	3216	-	-	-	-	-	-
уменьшение уставного капитала	3217	-	-	-	-	-	-
Уменьшение капитала - всего:	3220	(1 346 632)	-	-	-	1 346 632	1 346 632
в том числе:						(43 284)	(1 389 916)
убыток	3221	X	X	X	X	(27 175)	(27 175)
переоценка имущества	3222	X	X	-	X	-	-
расходы, относящиеся непосредственно на уменьшение капитала	3223	X	X	-	X	-	-
уменьшение номинальной стоимости акций	3224	(1 346 632)	-	-	X	-	(1 346 632)
уменьшение количества акций	3225	-	-	-	X	-	-
реорганизация юридического лица	3226	-	-	-	-	-	-
дивиденды	3227	X	X	X	X	(16 109)	(16 109)


Наименование показателя	Код	Уставный капитал	Собственные акции, выкупленные у акционеров	Добавочный капитал	Резервный капитал	Нераспределенная прибыль (непокрытый убыток)	Итого
Изменение добавочного капитала	3230	X	X	-	-	-	X
Изменение резервного капитала	3240	X	X	X	22 275	(22 275)	X
Величина капитала на 31 декабря 2019 г.	3200	1 862 632	-	1	93 411	379 073	2 335 117
Увеличение капитала - всего: в том числе:	3310	-	-	-	-	149 885	149 885
чистая прибыль	3311	X	X	X	X	149 885	149 885
переоценка имущества	3312	X	X	-	X	-	-
доходы, относящиеся непосредственно на увеличение капитала	3313	X	X	-	X	-	-
дополнительный выпуск акций	3314	-	-	-	X	-	-
увеличение номинальной стоимости акций	3315	-	-	-	X	-	-
реорганизация юридического лица	3316	-	-	-	-	-	X
Уменьшение капитала - всего: в том числе:	3320	-	-	-	-	-	-
убыток	3321	X	X	X	X	-	-
переоценка имущества	3322	X	X	-	X	-	-
расходы, относящиеся непосредственно на уменьшение капитала	3323	X	X	-	X	-	-
уменьшение номинальной стоимости акций	3324	-	-	-	X	-	-
уменьшение количества акций	3325	-	-	-	X	-	-
реорганизация юридического лица	3326	-	-	-	-	-	-
дивиденды	3327	X	X	X	X	-	-
Изменение добавочного капитала	3330	X	X	-	-	-	X
Изменение резервного капитала	3340	X	X	X	-	-	X
Величина капитала на 31 декабря 2020 г.	3300	1 862 632	-	1	93 411	528 958	2 485 002

2. Корректировки в связи с изменением учетной политики и исправлением ошибок

Наименование показателя	Код	На 31 декабря 2018 г.	Изменения капитала за 2019 г.		На 31 декабря 2019 г.
			за счет чистой прибыли (убытка)	за счет иных факторов	
Капитал - всего					
до корректировок	3400	-	-	-	-
корректировка в связи с:					
изменением учетной политики	3410	-	-	-	-
исправлением ошибок	3420	-	-	-	-
после корректировок	3500	-	-	-	-
в том числе:					
нераспределенная прибыль (непокрытый убыток):					
до корректировок	3401	-	-	-	-
корректировка в связи с:					
изменением учетной политики	3411	-	-	-	-
исправлением ошибок	3421	-	-	-	-
после корректировок	3501	-	-	-	-
по другим статьям капитала					
до корректировок	3402	-	-	-	-
корректировка в связи с:					
изменением учетной политики	3412	-	-	-	-
исправлением ошибок	3422	-	-	-	-
после корректировок	3502	-	-	-	-

3. Чистые активы

Наименование показателя	Код	На 31 декабря 2020 г.	На 31 декабря 2019 г.	На 31 декабря 2018 г.
Чистые активы	3600	2 485 002	2 335 118	2 427 687



 (подпись)
 Руководитель
 Ширикалова Оксана
 Ильинична

 (расшифровка подписи)

21 апреля 2021 г. _____


**Отчет о движении денежных средств
за Январь - Декабрь 2020 г.**

Организация	Акционерное общество "Ненецкая нефтяная компания"	Дата (число, месяц, год)	31	12	2020
Идентификационный номер налогоплательщика		Форма по ОКУД	0710005		
Вид экономической деятельности	Торговля оптовая твердым, жидким и газообразным топливом и подобными продуктами	по ОКПО	47707333		
Организационно-правовая форма / форма собственности	Акционерное общество / Частная собственность	ИНН	8300004314		
Единица измерения:	в тыс. рублей	по ОКВЭД 2	46.71		
		по ОКОПФ / ОКФС	12247	16	
		по ОКЕИ	384		

Наименование показателя	Код	За Январь - Декабрь 2020 г.	За Январь - Декабрь 2019 г.
Денежные потоки от текущих операций			
Поступления - всего	4110	1 326 732	838 072
в том числе:			
от продажи продукции, товаров, работ и услуг	4111	988 983	350 727
арендных платежей, лицензионных платежей, роялти, комиссионных и иных аналогичных платежей	4112	-	-
от перепродажи финансовых вложений	4113	-	-
	4114	-	-
прочие поступления	4119	337 749	487 345
Платежи - всего	4120	(1 596 131)	(761 265)
в том числе:			
поставщикам (подрядчикам) за сырье, материалы, работы, услуги	4121	(1 244 419)	(367 910)
в связи с оплатой труда работников	4122	(153 634)	(113 724)
процентов по долговым обязательствам	4123	(37 569)	-
налога на прибыль организаций	4124	(5 907)	(13 047)
	4125	-	-
прочие платежи	4129	(154 602)	(266 584)
Сальдо денежных потоков от текущих операций	4100	(269 399)	76 807
Денежные потоки от инвестиционных операций			
Поступления - всего	4210	2 696	31 435
в том числе:			
от продажи внеоборотных активов (кроме финансовых вложений)	4211	-	-
от продажи акций других организаций (долей участия)	4212	-	-
от возврата предоставленных займов, от продажи долговых ценных бумаг (прав требования денежных средств к другим лицам)	4213	848	31 435
дивидендов, процентов по долговым финансовым вложениям и аналогичных поступлений от долевого участия в других организациях	4214	1 848	-
	4215	-	-
прочие поступления	4219	-	-
Платежи - всего	4220	(88 065)	(158 586)
в том числе:			
в связи с приобретением, созданием, модернизацией, реконструкцией и подготовкой к использованию внеоборотных активов	4221	(12 430)	(5 296)
в связи с приобретением акций других организаций (долей участия)	4222	-	-
в связи с приобретением долговых ценных бумаг (прав требования денежных средств к другим лицам), предоставление займов другим лицам	4223	(75 635)	(153 290)
процентов по долговым обязательствам, включаемым в стоимость инвестиционного актива	4224	-	-
	4225	-	-
прочие платежи	4229	-	-
Сальдо денежных потоков от инвестиционных операций	4200	(85 369)	(127 151)

Наименование показателя	Код	За Январь - Декабрь 2020 г.	За Январь - Декабрь 2019 г.
Денежные потоки от финансовых операций			
Поступления - всего	4310	813 000	20 587
в том числе:			
получение кредитов и займов	4311	813 000	-
денежных вкладов собственников (участников)	4312	-	-
от выпуска акций, увеличения долей участия	4313	-	-
от выпуска облигаций, векселей и других долговых ценных бумаг и др.	4314	-	-
	4315	-	-
прочие поступления	4319	-	20 587
Платежи - всего	4320	(530 293)	(55 823)
в том числе:			
собственникам (участникам) в связи с выкупом у них акций (долей участия) организации или их выходом из состава участников	4321	-	-
на уплату дивидендов и иных платежей по распределению прибыли в пользу собственников (участников)	4322	-	(55 823)
в связи с погашением (выкупом) векселей и других долговых ценных бумаг, возврат кредитов и займов	4323	(530 293)	-
	4324	-	-
прочие платежи	4329	-	-
Сальдо денежных потоков от финансовых операций	4300	282 707	(35 236)
Сальдо денежных потоков за отчетный период	4400	(72 061)	(85 580)
Остаток денежных средств и денежных эквивалентов на начало отчетного периода	4450	322 320	408 472
Остаток денежных средств и денежных эквивалентов на конец отчетного периода	4500	256 223	322 320
Величина влияния изменений курса иностранной валюты по отношению к рублю	4490	5 964	(572)

Руководитель


Ширикалова Оксана
Ильинична

(расшифровка подписи)

21 апреля 2021 г.

**Отчет о целевом использовании средств
за Январь - Декабрь 2020 г.**

Организация Акционерное общество "Ненецкая нефтяная компания"

Идентификационный номер налогоплательщика

Вид экономической деятельности Торговля оптовая твердым, жидким и газообразным топливом и подобными продуктами

Организационно-правовая форма / форма собственности

Акционерное общество / Частная собственность

Единица измерения: в тыс. рублей

Форма по ОКУД

Дата (год, месяц, число)

по ОКПО

ИНН

по ОКВЭД 2

по ОКОПФ / ОКФС

по ОКЕИ

Коды		
0710003		
2020	12	31
47707333		
8300004314		
46.71		
12247	16	
384		

Пояснения	Наименование показателя	Код	За Январь - Декабрь 2020 г.	За Январь - Декабрь 2019 г.
	Остаток средств на начало отчетного года	6100	-	-
	Поступило средств			
	Вступительные взносы	6210	-	-
	Членские взносы	6215	-	-
	Целевые взносы	6220	595	-
	Добровольные имущественные взносы и пожертвования	6230	-	-
	Прибыль от приносящей доход деятельности	6240	-	-
	Прочие	6250	-	-
	Всего поступило средств	6200	595	-
	Использовано средств			
	Расходы на целевые мероприятия	6310	-	-
	в том числе:			
	социальная и благотворительная помощь	6311	-	-
	проведение конференций, совещаний, семинаров и т.п.	6312	-	-
	иные мероприятия	6313	-	-
	Расходы на содержание аппарата управления	6320	(595)	-
	в том числе:			
	расходы, связанные с оплатой труда (включая начисления)	6321	(263)	-
	выплаты, не связанные с оплатой труда	6322	-	-
	расходы на служебные командировки и деловые поездки	6323	(202)	-
	содержание помещений, зданий, автомобильного транспорта и иного имущества (кроме ремонта)	6324	-	-
	ремонт основных средств и иного имущества	6325	-	-
	прочие	6326	(129)	-
	Приобретение основных средств, инвентаря и иного имущества	6330	-	-
	Прочие	6350	-	-
	Всего использовано средств	6300	(595)	-
	Остаток средств на конец отчетного года	6400	-	-

Руководитель

(подпись)

**Ширкалова Оксана
Ильинична**

(расшифровка подписи)

21 апреля 2021 г.

Расчет стоимости чистых активов

Акционерное общество "Ненецкая нефтяная компания"

(наименование организации)

Наименование показателя	Код строки бухгалтерского баланса	На 31 декабря 2020 г.	На 31 декабря 2019 г.	На 31 декабря 2018 г.
Активы				
Нематериальные активы	1110	9	15	21
Результаты исследований и разработок	1120	-	-	-
Нематериальные поисковые активы	1130	681	1 433	1 418
Материальные поисковые активы	1140	-	-	-
Основные средства	1150	396 824	396 931	442 553
Доходные вложения в материальные ценности	1160	6 814	7 111	7 409
Финансовые вложения долгосрочные	1170	879 410	879 719	879 852
Отложенные налоговые активы	1180	221 943	124 238	119 538
Прочие внеоборотные активы	1190	-	-	-
Запасы	1210	341 870	249 788	270 167
Налог на добавленную стоимость по приобретенным ценностям	1220	6 295	6 002	27 790
Дебиторская задолженность*	1230	1 525 772	1 240 691	712 226
Финансовые вложения краткосрочные	1240	238 666	165 746	439 963
Денежные средства и денежные эквиваленты	1250	256 223	322 320	408 472
Прочие оборотные активы	1260	2 958	3 956	824
ИТОГО активы	-	3 877 465	3 397 950	3 310 233
Пассивы				
Заемные средства долгосрочные	1410	53 184	53 184	62 883
Отложенные налоговые обязательства	1420	12 736	8 694	8 207
Оценочные обязательства долгосрочные	1430	940 113	731 883	751 986
Прочие обязательства долгосрочные	1450	10 424	17 382	-
Заемные средства краткосрочные	1510	298 883	10 069	-
Кредиторская задолженность	1520	63 840	230 540	49 513
Оценочные обязательства краткосрочные	1540	13 283	11 081	9 958
Прочие обязательства краткосрочные	1550	-	-	-
ИТОГО пассивы	-	1 392 462	1 062 832	882 546
Стоимость чистых активов	-	2 485 002	2 335 118	2 427 687

* - За исключением задолженности участников (учредителей) по взносам в уставный капитал.